



Территориальный орган  
Федеральной службы государственной статистики  
по Самарской области

# Оборот организаций по видам экономической деятельности по полному кругу организаций



2022 год



ФЕДЕРАЛЬНАЯ СЛУЖБА  
ГОСУДАРСТВЕННОЙ СТАТИСТИКИ

Оборот организаций по видам  
экономической деятельности по полному  
кругу организаций

Самарастат

2022 год

01

Оборот организаций по видам экономической деятельности

02

Структура оборота организаций по видам экономической деятельности, в % к итогу

03

Структура оборота организаций по видам экономической деятельности, в % к итогу (по другим видам экономической деятельности)

04

Темпы роста оборота организаций



## ОБОРОТ ОРГАНИЗАЦИЙ ПО ВИДАМ ЭКОНОМИЧЕСКОЙ ДЕЯТЕЛЬНОСТИ

Оборот организаций  
декабрь 2022 года

**445,5 млрд рублей**

**113,8 %** к ноябрю 2022 г. ↑

**98,0 %** к декабрю 2021 г. ↓

Оборот организаций  
в 2022 году

**4 600,0 млрд рублей**

**105,2 %** к 2021 г. ↑



Оборот организаций промышленного производства  
2022 год, млрд. рублей

к 2021 году



Добыча полезных ископаемых

**527,3**

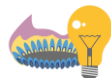
**105,6 %** ↑



Обрабатывающие производства

**1 276,5**

**90,7 %** ↓



Обеспечение электрической  
энергией, газом и паром;  
кондиционирование воздуха

**265,8**

**96,6 %** ↓



Водоснабжение; водоотведение,  
организация сбора и утилизации  
отходов, деятельность по  
ликвидации загрязнений

**44,2**

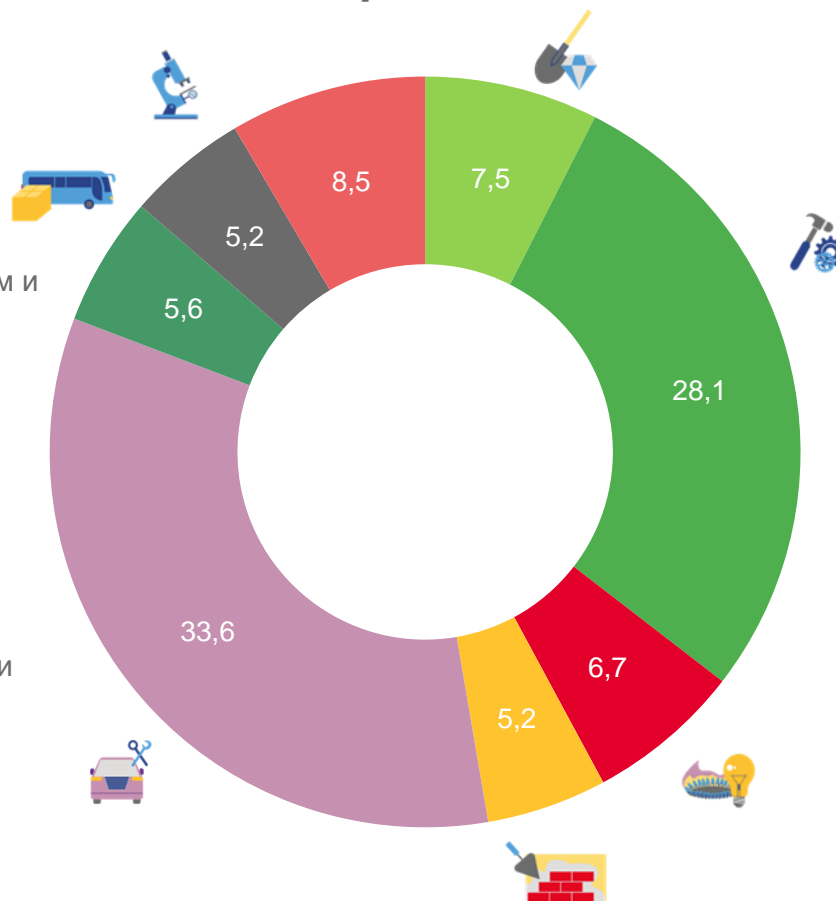
**80,1 %** ↓



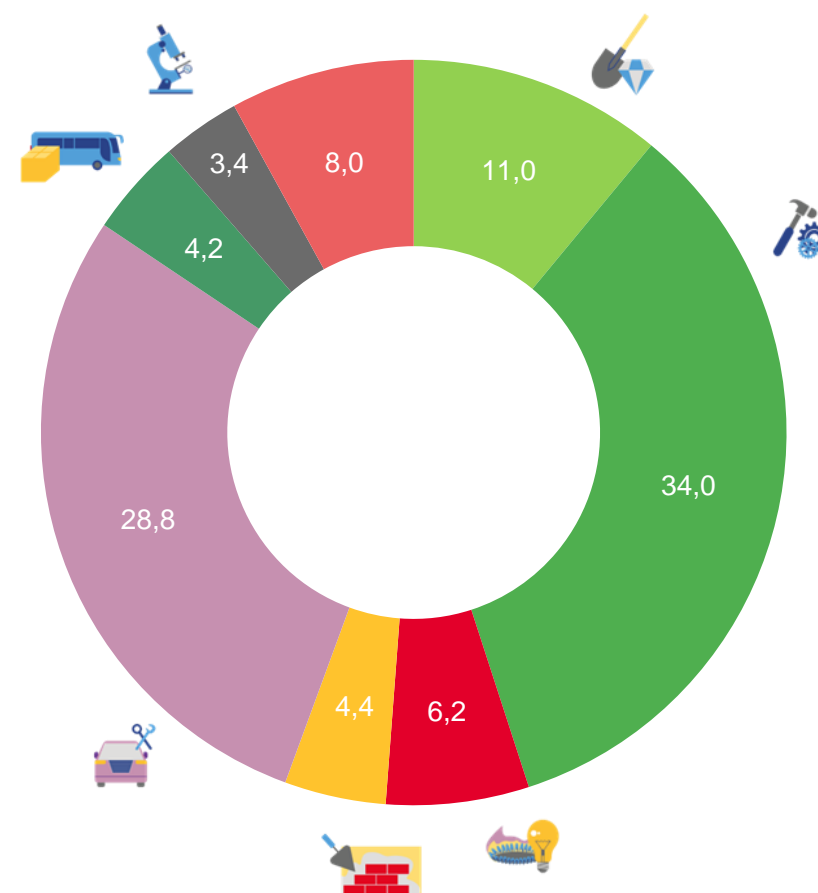
# СТРУКТУРА ОБОРОТА ОРГАНИЗАЦИЙ ПО ВИДАМ ЭКОНОМИЧЕСКОЙ ДЕЯТЕЛЬНОСТИ в % к итогу

декабрь 2022 года

- Добыча полезных ископаемых
- Обрабатывающие производства
- Обеспечение электрической энергией, газом и паром; кондиционирование воздуха
- Строительство
- Торговля оптовая и розничная; ремонт автотранспортных средств и мотоциклов
- Транспортировка и хранение
- Деятельность профессиональная, научная и техническая
- Другие виды деятельности




Справочно:  
декабрь 2021 года





# СТРУКТУРА ОБОРОТА ОРГАНИЗАЦИЙ

по прочим видам экономической деятельности, в % к итогу

	декабрь 2022	Справочно: декабрь 2021
 Сельское, лесное хозяйство, охота, рыболовство и рыбоводство	1,2 %	1,1 %
 Водоснабжение; водоотведение, организация сбора и утилизации отходов, деятельность по ликвидации загрязнений	0,9 %	1,1 %
 Деятельность гостиниц и предприятий общественного питания	0,6 %	0,5 %
 Деятельность в области информации и связи	1,4 %	1,3 %
 Деятельность по операциям с недвижимым имуществом	1,2 %	1,2 %
 Деятельность административная и сопутствующие дополнительные услуги	1,0 %	0,7 %
 Государственное управление и обеспечение военной безопасности; социальное обеспечение	0,1 %	0,1 %
 Образование	0,4 %	0,3 %
 Деятельность в области здравоохранения и социальных услуг	1,3 %	1,6 %
 Деятельность в области культуры, спорта, организации досуга и развлечений	0,1 %	0,1 %
 Предоставление прочих видов услуг	0,1 %	0,1 %

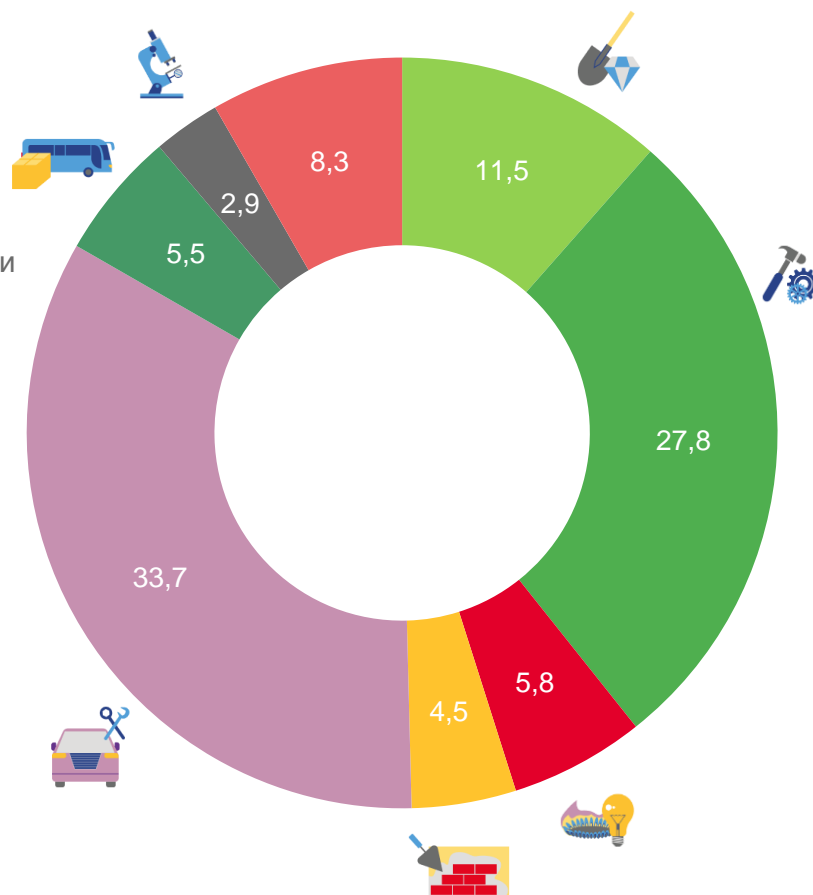


# СТРУКТУРА ОБОРОТА ОРГАНИЗАЦИЙ ПО ВИДАМ ЭКОНОМИЧЕСКОЙ ДЕЯТЕЛЬНОСТИ

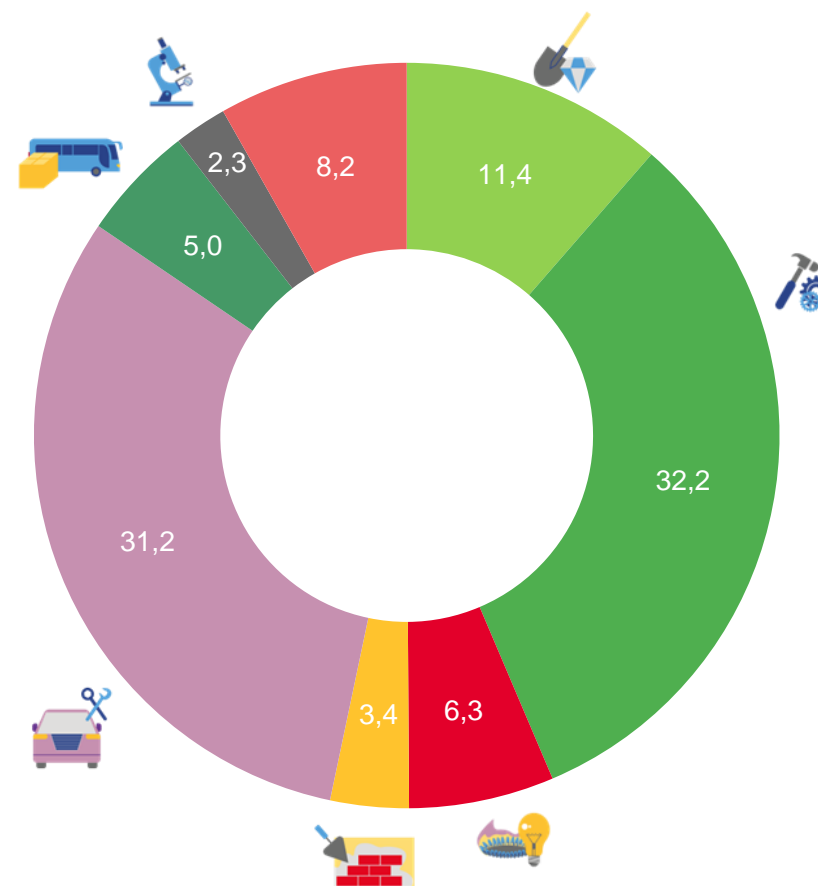
в % к итогу

- Добыча полезных ископаемых
- Обрабатывающие производства
- Обеспечение электрической энергией, газом и паром; кондиционирование воздуха
- Строительство
- Торговля оптовая и розничная; ремонт автотранспортных средств и мотоциклов
- Транспортировка и хранение
- Деятельность профессиональная, научная и техническая
- Другие виды деятельности

2022 год






Справочно:  
2021 год





# СТРУКТУРА ОБОРОТА ОРГАНИЗАЦИЙ

по прочим видам экономической деятельности, в % к итогу

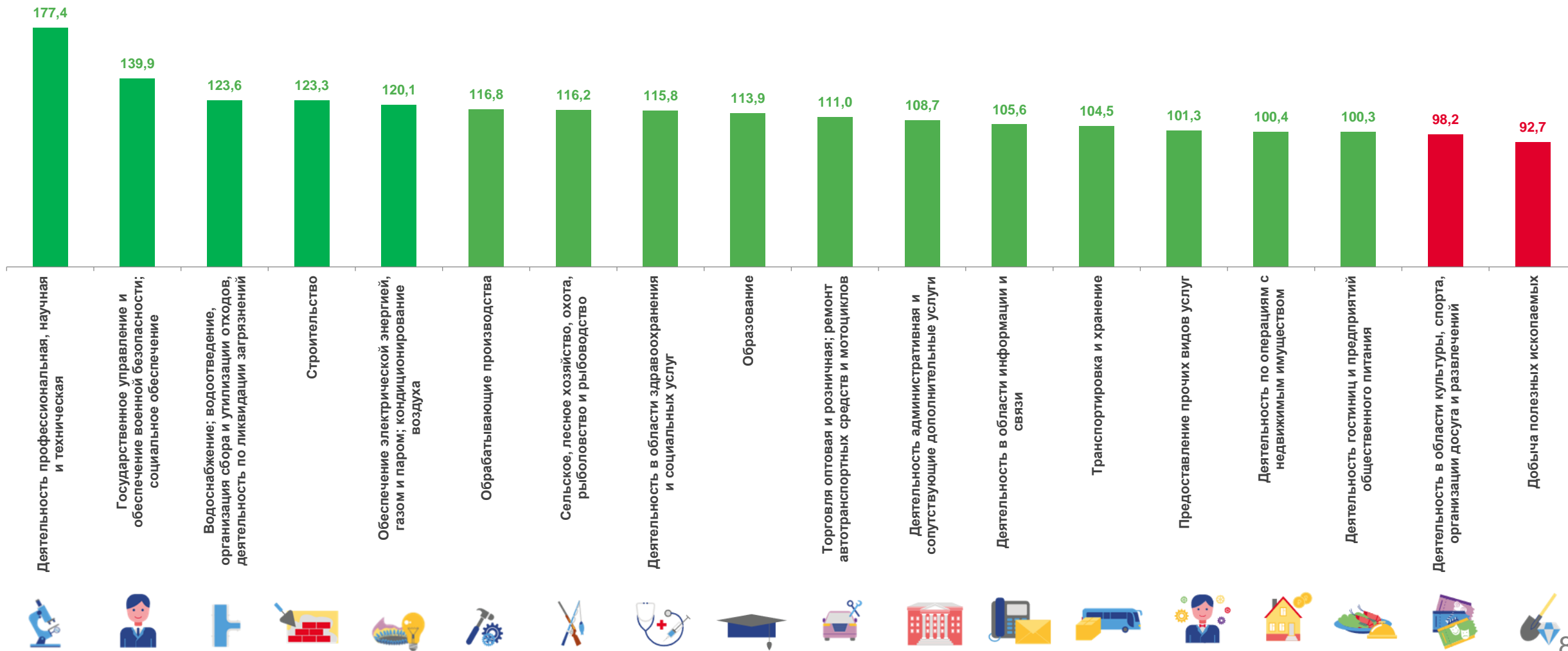
	2022	Справочно: 2021
 Сельское, лесное хозяйство, охота, рыболовство и рыбоводство	1,2 %	1,0 %
 Водоснабжение; водоотведение, организация сбора и утилизации отходов, деятельность по ликвидации загрязнений	1,0 %	1,3 %
 Деятельность гостиниц и предприятий общественного питания	0,6 %	0,5 %
 Деятельность в области информации и связи	1,4 %	1,4 %
 Деятельность по операциям с недвижимым имуществом	1,4 %	1,4 %
 Деятельность административная и сопутствующие дополнительные услуги	0,9 %	0,8 %
 Государственное управление и обеспечение военной безопасности; социальное обеспечение	0,1 %	0,1 %
 Образование	0,3 %	0,3 %
 Деятельность в области здравоохранения и социальных услуг	1,3 %	1,3 %
 Деятельность в области культуры, спорта, организации досуга и развлечений	0,1 %	0,1 %
 Предоставление прочих видов услуг	0,1 %	0,1 %





# ТЕМПЫ РОСТА ОБОРОТА ОРГАНИЗАЦИЙ

декабрь 2022, в % к предыдущему месяцу

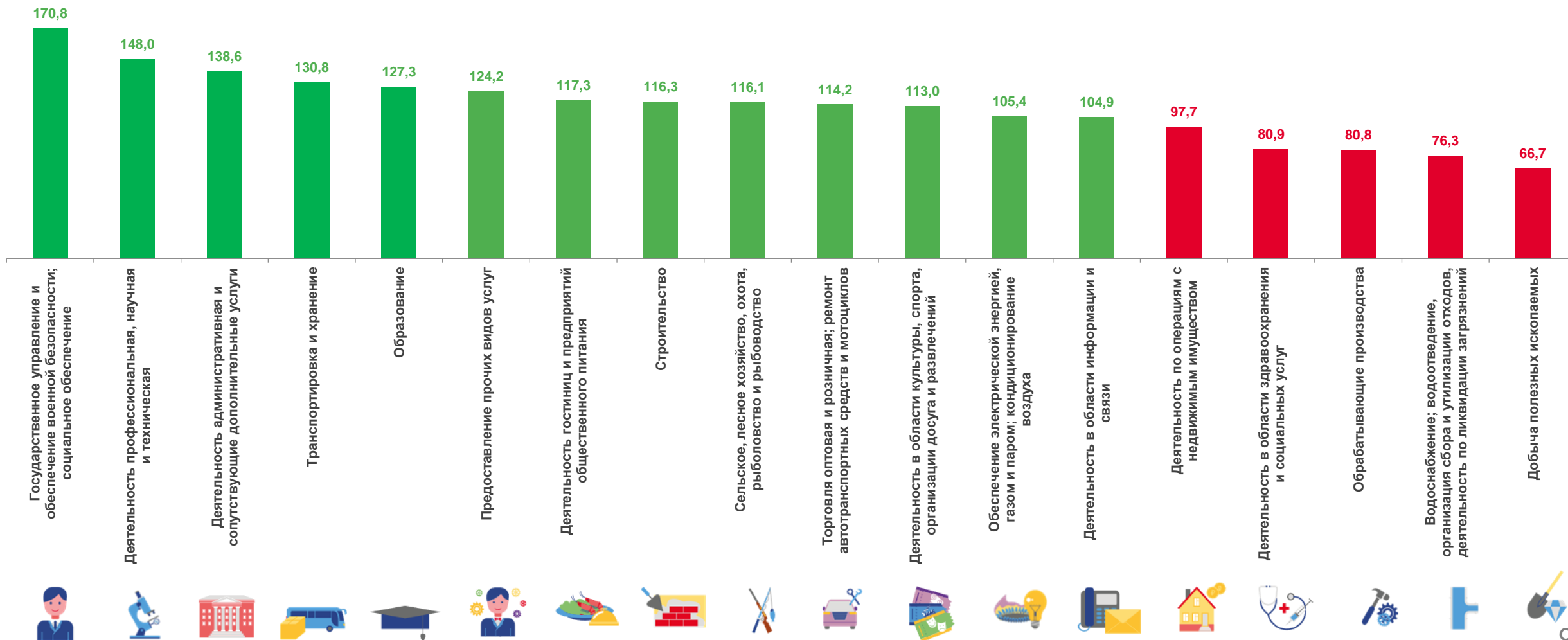






# ТЕМПЫ РОСТА ОБОРОТА ОРГАНИЗАЦИЙ

декабрь 2022, в % к соответствующему месяцу прошлого года





# ТЕМПЫ РОСТА ОБОРОТА ОРГАНИЗАЦИЙ

2022, в % к прошлому году

